

# À VIVE ALLURE!

62e congrès annuel de la SRQ



## **OBJECTIFS GÉNÉRAUX, Section 1 / Activité de DP**

Adopter une approche systématique dans l'identification des trouvailles radiologiques courantes afin de produire un rapport précis et pertinent pour les requérants

Appliquer dans sa pratique les nouvelles recommandations et lexiques en neuroradiologie, imagerie thoracique et échographie abdominale et vasculaire afin de garantir une communication claire et standardisée avec les requérants

Modifier les protocoles d'imagerie en radiographie standard, tomodensitométrie, résonance magnétique et échographie afin d'optimiser la sensibilité diagnostique et réduire les examens superflus

Reconnaitre, identifier et éviter les pièges fréquents et angles morts en neuroradiologie, imagerie thoracique, abdominale et musculosquelettique

Utiliser et intégrer des comptes-rendus standardisés pour garantir une communication claire, pertinente et actionnable avec les requérants

## **COMPÉTENCES CanMEDS**

Expert médical	Communicateur
Collaborateur	Leader
Promoteur de la santé	Érudit
Professionnel	

## **PUBLIC CIBLE**

Radiologues

Médecins résidents en radiologie diagnostique

Technologues en imagerie médicale

## **COMITÉ SCIENTIFIQUE**

**Suhad Tantawi, MD / radiologiste / présidente du comité**

Anass Benomar, MD / radiologiste

David Nassim, MD / médecin résident

Amin Hammachin, MD / radiologiste

Annie Ouellet, MD / radiologiste


Roxanne Labranche, MD / radiologiste

Naomi Séguin, tim / technologue

Bruno Morin, MD / radiologiste

# À VIVE ALLURE!

62e congrès annuel de la SRQ



## LE VENDREDI 13 NOVEMBRE 2026

7h30 Accueil et petit déjeuner

8h25 Mot de bienvenue

### Session A / Neuroradiologie

8h30 ***Acouphènes pulsatiles et surdité, ce que le chirurgien veut savoir*** /  
Manon Bélaïr, radiologiste & Joe Saliba, ORL

9h05 ***Sinus, approche en 8 points*** / Marie-Constance Lacasse, radiologiste

9h25 PÉRIODE DE QUESTIONS

9h40 **CONCOURS DES RÉSIDENTS, PRÉSENTATIONS ORALES**

10h00 Pause et visite des exposants

### Session B / Imagerie thoracique

10h30 **Pneumopathies interstitielles moins courantes** / Patrick Bourgouin, radiologiste

11h00 **Programme de dépistage du cancer du poumon** / Elisabeth Albert, radiologiste

11h25 PÉRIODE DE QUESTIONS

11h40 **CONCOURS DES RÉSIDENTS, PRÉSENTATIONS ORALES**

12h00 ASSEMBLÉE GÉNÉRALE ANNUELLE DE L'ARQ

### Session C / Neuroradiologie

13h30 **Critères radiologiques de l'hydrocéphalie normotensive** / David Landry, radiologiste

13h45 **Amélioration du rapport de l'IRM lombaire** / Rayan Boukhari, médecin résident

14h00 **Critères de McDonald** / Frédéric Thomas-Caron, radiologiste

14h25 PÉRIODE DE QUESTIONS

14h40 **CONCOURS DES RÉSIDENTS, PRÉSENTATIONS ORALES**

15h00 Pause et visite des exposants

### Session D / Imagerie musculo-squelettique

15h30 **Volet technique pour radiographie** / À confirmer

15h50 **Échographie de l'épaule, comment je fais** / Roxanne Labranche, radiologiste

16h10 **Nécrose avasculaire et conflits fémoro-acétabulaires** / Isabelle Dupuis, radiologiste


16h25 PÉRIODE DE QUESTIONS

16h40 **CONCOURS DES RÉSIDENTS, PRÉSENTATIONS ORALES**

17h00 Fin de la journée scientifique & cocktail de bienvenue

# À VIVE ALLURE!

62e congrès annuel de la SRQ



## LE SAMEDI 14 NOVEMBRE 2026

7h30 Accueil et petit déjeuner

8h25 Mot de bienvenue

### Session E / Échographie

8h30 **Polypes de la vésicule biliaire ou le ras-le-bol du suivi** / Joseph Dadour, radiologiste

8h45 **Doppler veineux des membres inférieurs; comment impressionner le clinicien** /  
André Roussin, interniste

9h05 **Ganglions axillaires à l'échographie, simple comme 1, 2, 3** / Maude Labelle, radiologiste

9h25 PÉRIODE DE QUESTIONS

9h40 **CONCOURS DES RÉSIDENTS, PRÉSENTATIONS ORALES**

10h00 Pause et visite des exposants

### Session F / Innovation

10h30 **CONCOURS DES RÉSIDENTS, PRÉSENTATIONS ORALES**

10h50 **« Staging » du cancer colorectal : la dernière mise à jour** /  
Jean Cournoyer-Rodrigue, radiologiste

11h20 **INESSS : Prise en charge des découvertes fortuites en pancréas** /  
Jérémy Dana, radiologiste

11h45 PÉRIODE DE QUESTIONS

12h00 **ASSEMBLÉE GÉNÉRALE ANNUELLE DE LA SRQ, ANNONCE DES GAGNANTS DE CONCOURS SCIENTIFIQUES ET PRÉSENTATION DES PRIX DE PRESTIGE**

### Session G / Imagerie pédiatrique

13h30 **Radiographie pulmonaire chez le nouveau-né en détresse respiratoire** /  
Chantale Lapierre, radiologiste

13h45 **Radiographie pulmonaire du p'tit morveux; au-delà de la péri bronchite éternelle** / Guillaume Herpe, radiologiste

14h00 PÉRIODE DE QUESTIONS

14h15 **Intelligence artificielle** / Guillaume Herpe, radiologiste

15h00 Pause et visite des exposants

### Session H / Conférence Léglus-Gagnier

15h30 **Titre à confirmer** / Pierre-Yves McSween, fellow comptable professionnel agréé

17h00 Fin de la journée scientifique

# À VIVE ALLURE!

62e congrès annuel de la SRQ



## **OBJECTIFS GÉNÉRAUX, Section 3 / Activité d'évaluation de l'exercice**

Distinguer les différents types d'érosion osseuse en radiographie et les associer aux pathologies causales

Attribuer la meilleure recommandation à la situation clinique face à une allergie aux produits de contraste

Employer le BI-RADS approprié pour l'anomalie radiologique

Utiliser un lexique standardisé et actualisé pour rédiger le rapport d'IRM lombaire

Attribuer la meilleure recommandation de suivi pour un polype donné

Élaborer un diagnostic différentiel pertinent en présence de signes radiologiques d'une pneumopathie inhabituelle

## **COMPÉTENCES CanMEDS**

Expert médical

Communicateur

Collaborateur

Érudit

Promoteur de la santé

Professionnel

## **PUBLIC CIBLE**

Radiologues

## **COMITÉ SCIENTIFIQUE**

**Suhad Tantawi, MD / radiologue / présidente du comité**

Roxanne Labranche, MD / radiologue


David Nassim, MD / médecin résident

Bruno Morin, MD / radiologue

Annie Ouellet, MD / radiologue

# À VIVE ALLURE!

62e congrès annuel de la SRQ



## LE DIMANCHE 15 NOVEMBRE 2026

Le comité de DPC de la SRQ cherche toujours à vous surprendre et améliorer vos opportunités d'apprentissage. Apprendre en s'amusant, un jeu d'enfant !

La formule du dimanche de l'année dernière revient. Elle s'adresse **exclusivement aux radiologues** pour tester leurs acquis.

Il y aura deux séances interactives. C'est aussi une façon dynamique d'aller chercher quelques crédits de section 3, pour le CRMCC, et/ou des heures de catégorie B, pour le CMQ.

### Comment se préparer\*

- Visionner sur MÉDUSE, la plateforme d'apprentissage de la FMSQ, 3 séances portant sur des sujets abordés durant l'année 2025-2026.
- Être attentif aux conférences du 62e Congrès annuel

### Quoi apporter\*

- Votre téléphone ou votre tablette pour voter
- Votre bonne humeur

\*Des directives précises quant à cette demi-journée seront transmises un mois avant le congrès aux radiologues inscrits.

7h30 Accueil et brunch

9h00 Séance interactive

- 9h00
- **Érosion osseuse**
  - **Allergies au contraste**
  - **Nouvelle édition BI-RADS**

10h15 Pause

10h30 Séance interactive (suite)

- 10h30
- **Rapport de l'IRM**
  - **Suivre ou ne pas suivre les polypes de la vésicule biliaire et du pancréas**
  - **Pneumopathies interstitielles**

11h45 Fin du 62e Congrès annuel de la SRQ